



# ฐานข้อมูลผู้สูงอายุตำบลหลุบคา


ประจำปีงบประมาณ 2566

# ฐานข้อมูลผู้สูงอายุ

## ผู้สูงอายุตำบลหุบคา

 **1,204 คน**

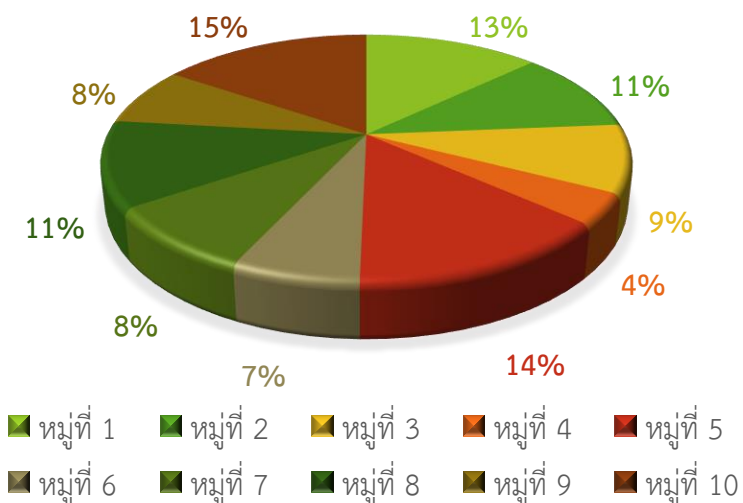
**18.75%** ของประชากรตำบลหุบคา



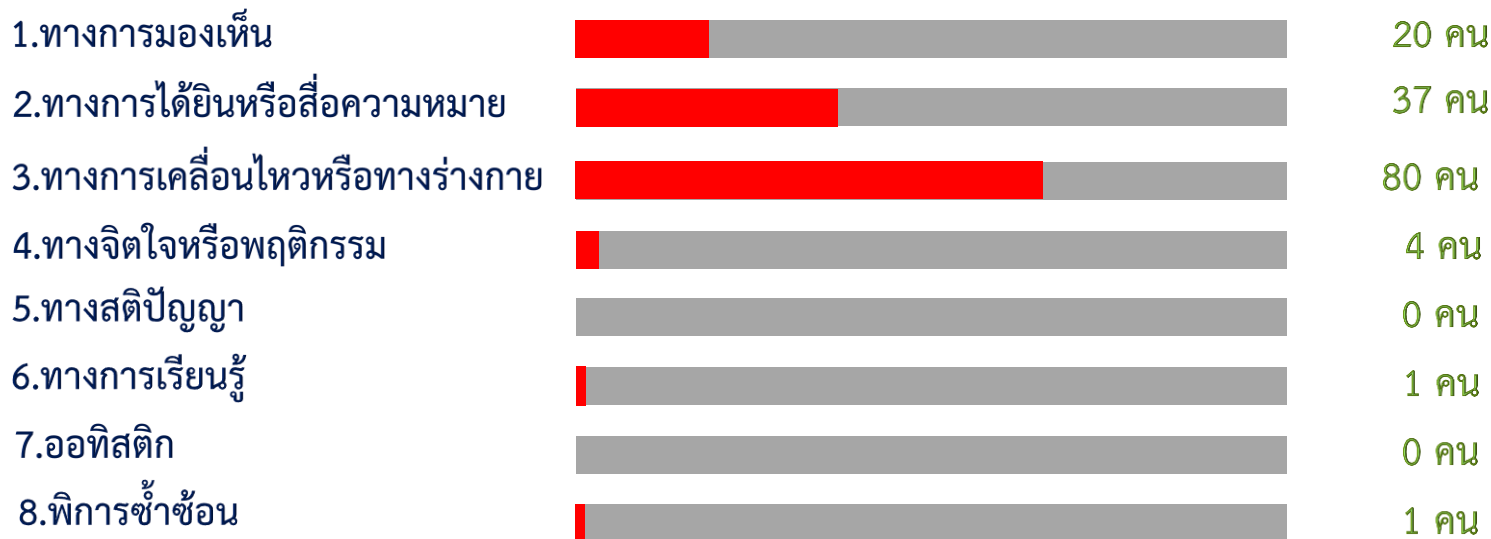
## จำนวนผู้สูงอายุตามช่วงอายุ

จำแนกตามช่วงอายุ	ชาย	หญิง	รวม
60 - 64 ปี	200	175	375
65 - 69 ปี	127	172	299
70 - 74 ปี	105	136	241
75 - 79 ปี	74	91	165
80 - 84 ปี	34	34	68
85 - 89 ปี	21	22	43
90 - 94 ปี	2	9	11
95 ปีขึ้นไป	1	1	2

## อัตราร้อยละผู้สูงอายุแยกตามหมู่บ้าน



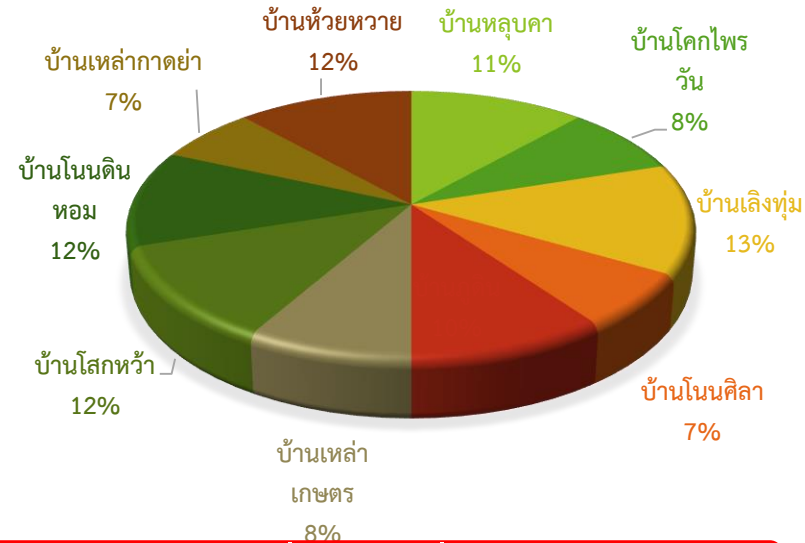
## จำนวนผู้สูงอายุที่มีความพิการ



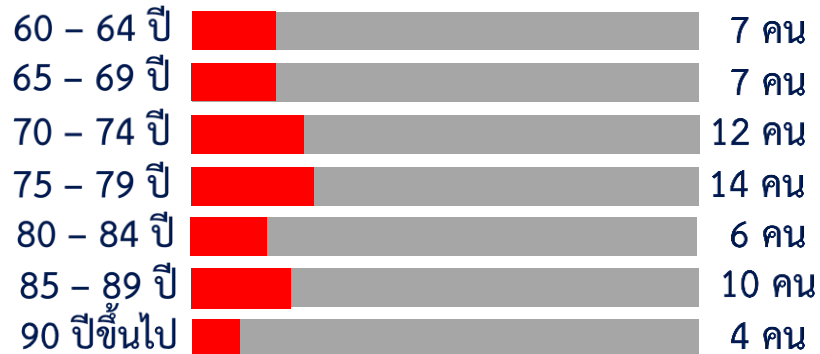
## จำนวนผู้สูงอายุแยกตามหมู่บ้าน

หมู่ที่	หมู่บ้าน	จำนวน
1	บ้านหลุบคา	156
2	บ้านโคกไพรวัน	129
3	บ้านเลิงทும்	107
4	บ้านโนนศิลา	48
5	บ้านภูดิน	166
6	บ้านเหล่าเกษตร	80
7	บ้านโสกหว้า	103
8	บ้านโนนดินหอม	136
9	บ้านเหล่ากาดย่า	92
10	บ้านห้วยหวาย	187

## อัตราผู้สูงอายุที่มีภาวะพึ่งพิง



## จำแนกผู้สูงอายุที่มีภาวะพึ่งพิงตามช่วงอายุ




## จำนวนผู้สูงอายุที่มีภาวะพึ่งพิง

หมู่ที่	หมู่บ้าน	จำนวน
1	บ้านหลุบคา	7
2	บ้านโคกไพรวัน	5
3	บ้านเลิงทும்	8
4	บ้านโนนศิลา	4
5	บ้านภูดิน	6
6	บ้านเหล่าเกษตร	5
7	บ้านโสกหว้า	7
8	บ้านโนนดินหอม	7
9	บ้านเหล่ากาดย่า	4
10	บ้านห้วยหวาย	7



27 คน  
ร้อยละ 45.00 ของผู้สูงอายุที่มีภาวะพึ่งพิง



33 คน  
ร้อยละ 55.00 ของผู้สูงอายุที่มีภาวะพึ่งพิง